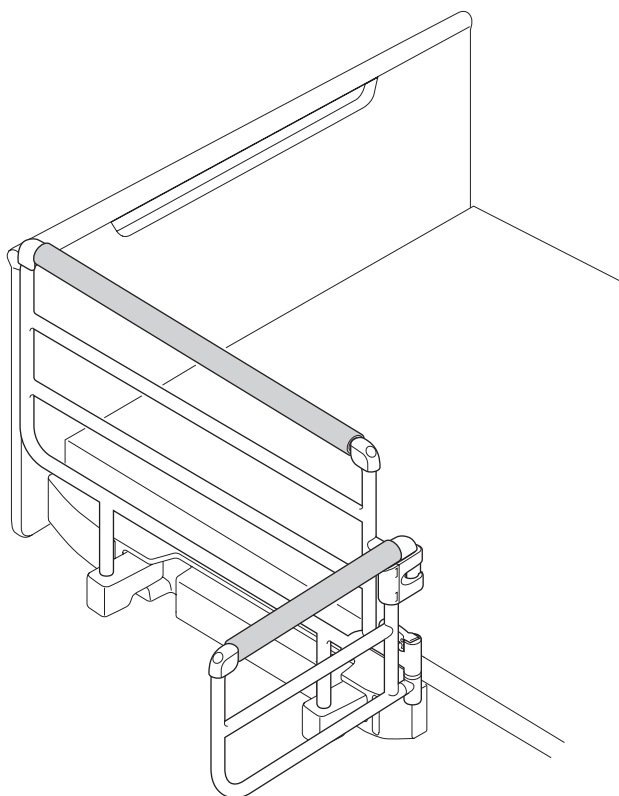


取扱説明書

CAC-070 うごけばーあ 5



このたびは、「うごけばーあ 5」をお買い上げ、レンタルしていただき誠にありがとうございます。うごけばーあ 5 は立ち上がり補助用具（介助バー）として使用します。

この取扱説明書には、うごけばーあ 5 を安全にご使用いただくための注意事項、取付方法や使用方法などを記載しております。

ご使用になる前に、必ず本書をよくお読みの上、正しく理解し安全にご使用ください。

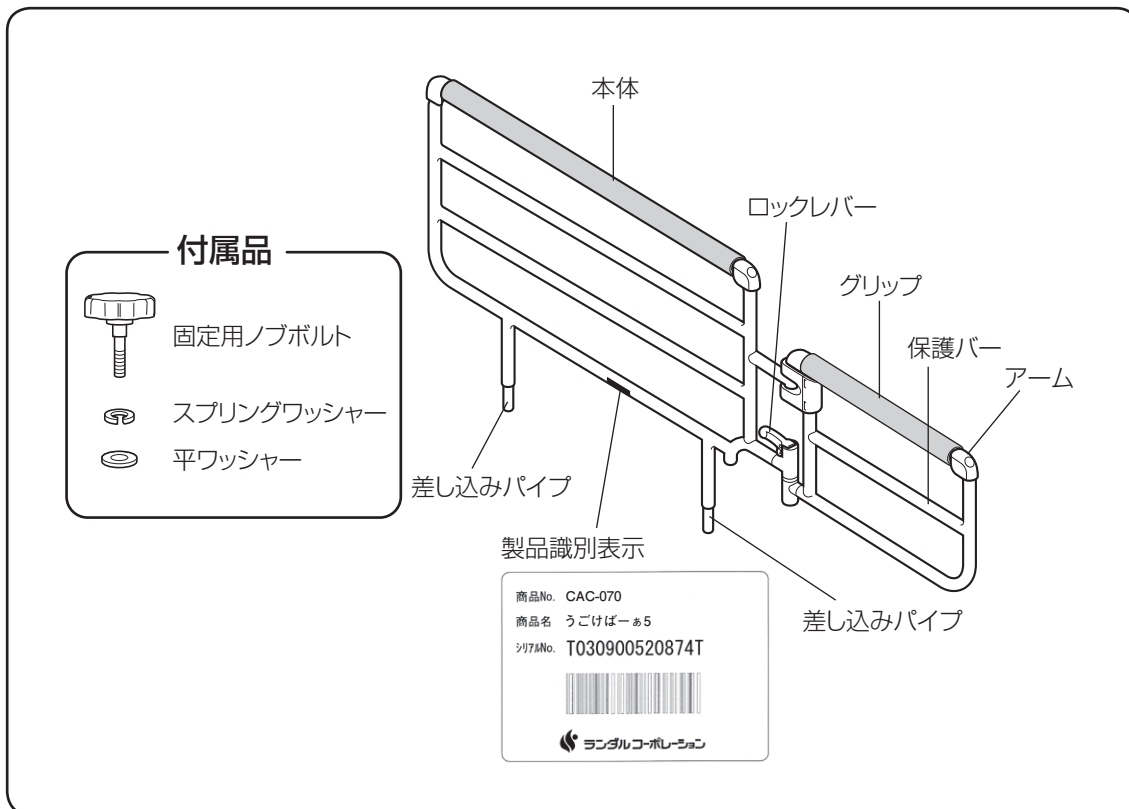
お読みになった後は大切に保管していただき、取り扱いのわからないときや不都合が生じたときお役立てください。

も く じ

ページ

1	各部の名称	2
2	仕様	2
3	適合品	2
4	安全にご使用いただくために ...	3 ~ 5
5	取付方法	6
6	使用方法	7
7	日常のお手入れおよび点検	8
8	アフターサービスについて	9

1 各部の名称



2 仕様

名称	うごけばーあ5
品番	CAC - 070
材質	本体フレーム：スチール製（粉体抗菌焼付塗装） グリップ：発泡ゴム
外寸	長さ 1190mm、高さ 500mm（ボトム面よりアーム高さ 300mm）
製品重量	約 6.5kg
内容物	本体（1）・固定用ノブボルト（2）・平ワッシャー（2）・スプリングワッシャー（2）・本紙（1）

3 適合品

適合するベッドは以下の通りです。

リライフシリーズ（CLB-23 **、CLB-22 **）、リバティーネオシリーズ（CLBN-23 **、CLBN-22 **）、ファーストワンシリーズ（CFB-1109）、パシオシリーズ（B-LP-23 ** **、B-LP-23 ** ** T）、ジョーソンケアシリーズ（B-LJ-2380 *、B-LJ-2380 * T）、ニューリバティーシリーズ（CYB- ** **）

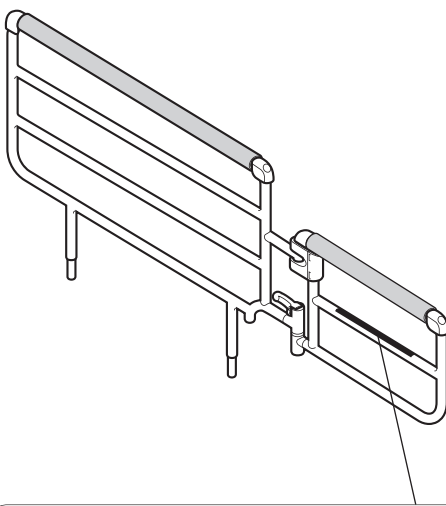
◎組合わせについてはご利用されているベッドの取扱説明書を参照してください。

4 安全に使用いただくために

取扱いを誤ると重大事故につながる恐れがありますので、ご使用前に本書を必ずよくお読みの上、正しくご使用ください。

	<h2>警告</h2>	<p>この表示を無視して取り扱いを誤ると、人が死亡または重傷を負う可能性が想定される内容を示しています。</p>
	<h2>注意</h2>	<p>この表示を無視して取り扱いを誤ると、人が傷害を負う可能性が想定される内容、および物的損害のみの発生が想定される内容を示しています。</p>
	<p>△ 記号は注意（危険・警告を含む）を促す内容があることを告げるものです。図の中に具体的な注意内容（左図の場合は指はさみ注意）が描かれています。</p> <p>⊘ 記号は禁止の行為であることを告げるものです。図の中や近傍に具体的な禁止内容（左図の場合は分解禁止）が描かれています。</p>	

【警告ラベル】



- うごけばーあ 5 をご使用頂く上で、注意して頂きたい項目をラベルにして貼ってあります。はがしたり傷つけたりしないで下さい。
- ラベルが剥がれたり、傷ついてしまった場合はお近くの販売店に連絡してください。

<p>警告</p> <p>●すき間に注意してください 体の一部（頭・首・手・脚など）が挟まれ、けがをすおそれがあります。</p>	<p>●アームや本体の固定を確認してご使用ください 固定されていないと、アームや本体が動き、転倒してけがをすおそれがあります。</p>	<p>●動く部分に注意してください ロックレバーのすき間や、アームと本体の間に挟まれケガをす可能性があります。</p>
<p>●正しく安全に安心してお使いいただくため、ご使用前に必ず取扱説明書をお読みください。</p>		


サンヨーコーポレーション DF250128 日本製

■当社製以外のベッドに取り付けて使用しないでください。

- 破損したり、思わぬ事故によるケガをする可能性があります。

■ベッドを操作する際に、介助バーより外に頭や手足などを出さないでください。

- 周辺の物との間または介助バーのすき間に挟まれ、生命に関わる重大な事故が発生する可能性があります。



■本書に記載されている手順以外に、分解や改造を絶対に行わないでください。

- 介助バーが破損したり、介助バーが抜けて転倒し、ケガをする可能性があります。



分解禁止



警告

■介助バーに腰を掛けたり、もたれかかったりしないでください。


- 介助バーが破損したり、介助バーが抜けて転倒し、ケガをする可能性があります。

■アーム部をベッド内側におけて使用しないでください。

- アームとベッドの間に挟まれて生命に関わる事故を起こす可能性があります。

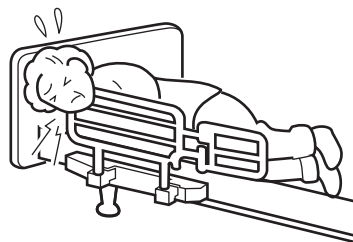
■サイドレールとのすき間に十分注意してください。

- 差し込みサイドレールと組み合わせてご使用する場合、サイドレールとのすき間に頭や首を挟まれるおそれがあります。



■ベッドのヘッドボードとのすき間に十分注意してください。

- 介助バーとヘッドボードとのすき間に頭や首を挟まれるおそれがあります。





警告

■ 12歳以下の子供や自分で適切に操作できない方には操作させないようにしてください。

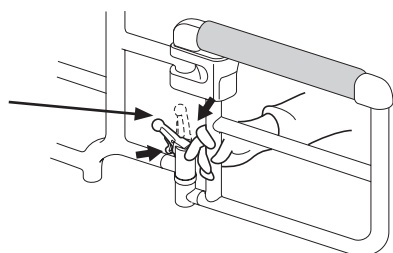
- ご使用は介助者が操作するようにし、適切に操作できない方（認知症）が操作する可能性がある場合はベッドから取り外すなどをしてください。
- 乳幼児は介助バーのすき間から、転落するおそれがありますので介護ベッドは使用しないでください。

■ 指定以外の製品とは組み合わせしないでください。

- 介助バーを取り付けるベッドは、弊社が指定する適合品をお使いください。指定以外の製品と組み合わせると、意図せぬすき間の発生や製品同士の干渉、安定性の低下などにより、けがをしたり介助バーが故障するおそれがあります。適合品については2ページの「6. 適合品」をご覧ください。
記載されていないベッドとの適合については、直接弊社までお問い合わせください。

■ 動く部分に手などはさまないように操作してください。

- ロックレバー部のすき間や、アームと本体の間に挟まれてケガをする可能性があります。



注意

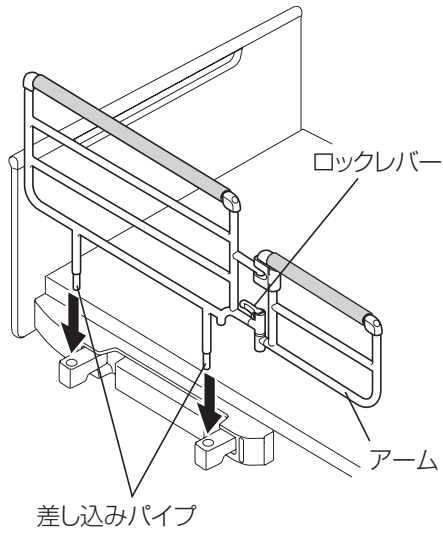
■ ベッド本体を移動する際に、介助バーを持って移動させないでください。

- 介助バーが破損したり、介助バーが抜けて転倒し、ケガをする可能性があります。

■ 近くにストーブ等の熱器具を置かないでください。

- 火災や火傷、変形・変質の原因になります。

5 取付方法

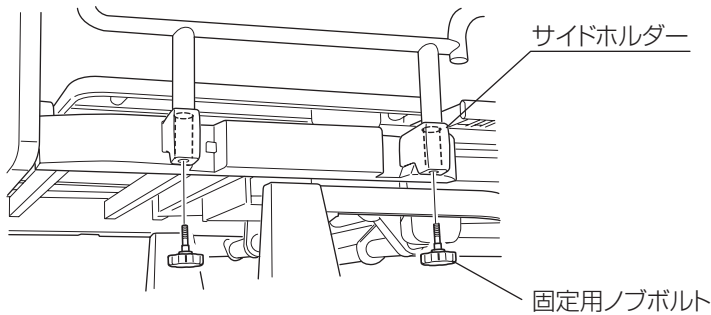


- ①アームを固定したまま、差し込みパイプをベッドのサイドホルダー（サイドフレーム）の穴へ差し込んでください。
- ②差し込みパイプがサイドホルダー（サイドフレーム）の穴に根元まで入っていることを確認し、付属の固定用ノブボルトで締め付けてください。

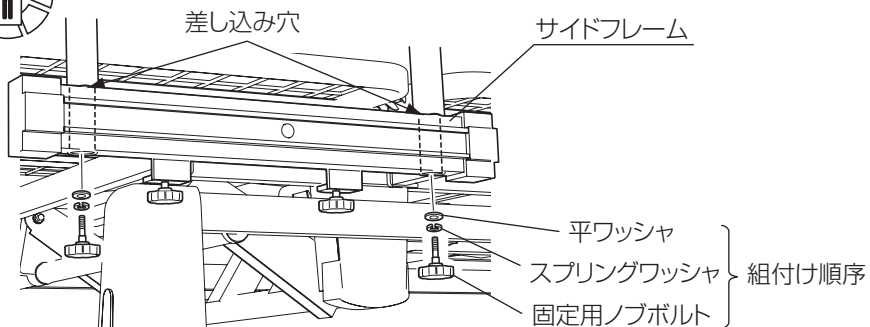


固定用ノブボルトはしっかりと締め付けてください。使用中にベッドから外れ、思わぬ事故やケガをする恐れがあります。

【リライフシリーズ】

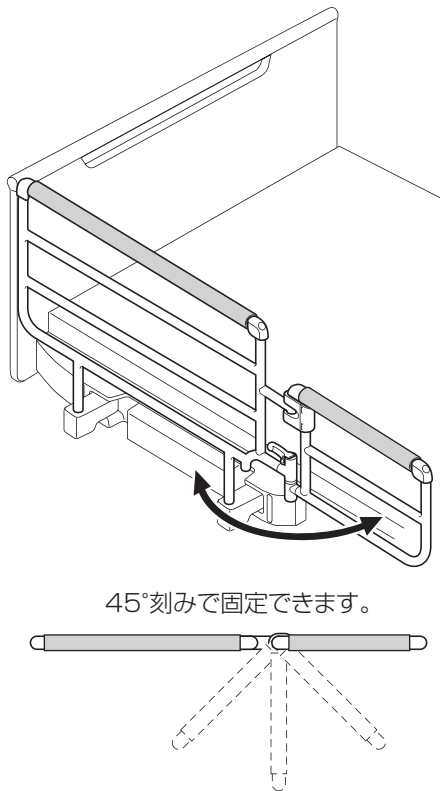


【ニューリバティシリーズ】



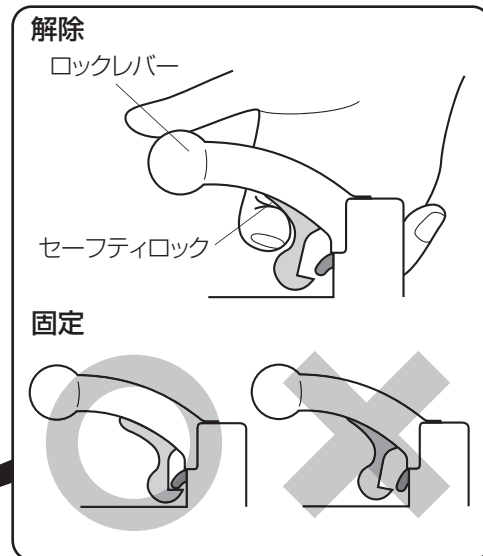
6 使用方法

【アームの角度調節方法】

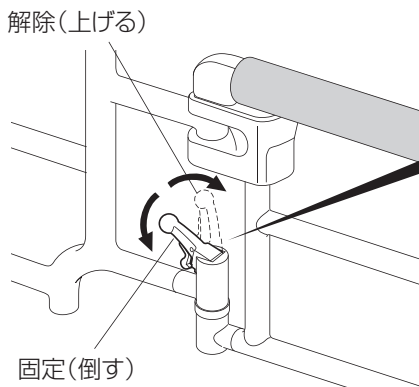


- 操作によって、アームをベッド外側へ 135° まで 45° 刻みで固定できます。ご使用に合わせた角度に調節してご使用ください。

拡大図



【ロックレバーの操作】



- ① セーフティロックを握って解除し、ロックレバーを持ち上げて、アームを使用したい角度に合わせてロックレバーを倒してください。
- ② アームが設定した角度で固定されているか確認してください。



注意

セーフティロックを握らないと、ロックレバーの解除が行えません。
ロックレバーを一番下まで倒せない時は、アームを少しだけ左右に回転させると倒すことができます。



警告

アームに力をかけながらロックレバーを操作しないでください。
アームが不意に動き、転倒してケガをする恐れがあります。

7 日常のお手入れおよび点検

◎水で薄めた中性洗剤に布を浸し、よく絞ってから汚れを拭き取ってください。汚れを落としたり乾いた布で乾拭きしてください。



■ネジ類の緩みの点検

サイドフレームのノブボルト、固定用ノブボルトなど、取り付けネジがゆるんでいないか時々点検してください。ゆるんでいるネジは締めるようにしてください。



■定期点検

製品の動作に異常がないか定期的に点検してください。

使用の頻度や環境により製品は摩耗・劣化します。定期的に、各部のゆるみ・破損・脱落、可動部の動作などを点検してください。点検の結果、異常がある場合は、修理などのアフターサービスを依頼してください。(9ページ参照)



■お手入れ

シンナー・ベンジンなどの揮発性の高い薬品は絶対に使用しないでください。



8 アフターサービスについて

保証書

品名／品番 うごけばーあ5／CAC-070		保証期間	★お買い上げ日 年 月 日より1年間
お客様	お名前	★販売店	☎ ()
	〒 ☎ () ご住所		

★印欄の情報が確認できない場合は無効となりますので必ずご確認ください。

この保証書は、本書の記載内容に基づき無償修理を行うことをお約束するものです。お買い上げの日から上記保証期間中に、取扱説明書、ラベル類などの注意書きに従った正しい使用状態で故障した場合は、本書をご提示の上、お買い上げ販売店に修理をご依頼ください。

【保証規定】

- 保証期間内（お買い上げの日より1年間）に、正常なご使用状態において故障した場合は、無償で修理いたします。
- 次のような場合は、保証期間内でも修理は有償となります。
 - 使用上の誤り、あるいは不当な改造や修理による故障および損傷
 - 弊社が指定する適合品以外の製品と組合せて使用したことによる故障および損傷
 - お買い上げ後の移動、設置、落下あるいは輸送による故障および損傷
 - 火災、煙害、異常電圧および地震、雷、風水害、その他、天災地変などによる故障および損傷
 - 保証書のご提示がない場合
 - 本保証書の保証期間および販売店名の未記入、あるいは字句を書き換えられた場合
- 本保証書は日本国内においてのみ有効です。
● This warranty is valid only in Japan
- 本保証書は再発行いたしませんので、大切に保管してください。

■ 修理を依頼される時

◎ 連絡していただきたい内容

- 品名、品番、製品識別表示ラベルの番号
- お買い上げ日
- 故障、または異常の内容（できるだけ詳しく）
- お名前、ご住所、および電話番号

◎ 保証期間内は

保証書の記載内容に基づき無償で修理いたします。

ただし、保証期間内でも修理が有償となる場合があります。詳しくは保証書をご覧ください。

■ 製品の最低保有年数は

弊社では、本製品の補修用性能部品（製品の機能を維持するために必要な部品）の最低保有年数を製造打ち切り後、5年としております。

ランドルコーポレーション事業所

万が一不具合等ございましたら、販売店またはお近くの
営業所・サテライトまでお問い合わせください。

本社	〒 351-0034 埼玉県朝霞市西原 1-7-1 TEL.048-475-3661 FAX.048-475-3712
特販部	〒 351-0034 埼玉県朝霞市西原 1-7-1 TEL.048-475-3662 FAX.048-475-3712
本社工場	〒 354-0044 埼玉県入間郡三芳町北永井 421 TEL.049-259-4433 FAX.049-259-4430
札幌営業所	〒 065-0042 北海道札幌市東区本町 2 条 3-10-1-142 TEL.011-787-5100 FAX.011-780-5117
青森営業所	〒 030-0921 青森県青森市原別 8-9-1 TEL.017-736-9535 FAX.017-736-9534
八戸サテライト	〒 039-1103 青森県八戸市長苗代 1-5-8 TEL.0178-20-8212 FAX.0178-20-8213
秋田サテライト	〒 010-0941 秋田県秋田市川尻町字大川反 170-81 TEL.018-893-3861 FAX.018-893-3862
岩手営業所	〒 020-0846 岩手県盛岡市流通センター北 1-2-20 TEL.019-614-3007 FAX.019-639-0631
仙台営業所	〒 984-0015 宮城県仙台市若林区卸町 4-8-10 TEL.022-782-5286 FAX.022-782-5287
埼玉営業所	〒 354-0044 埼玉県入間郡三芳町北永井 421 TEL.049-274-3132 FAX.049-274-3134
八王子サテライト	〒 193-0824 東京都八王子市長房町 22-26 TEL.0426-68-9168 FAX.0426-68-9167
東京営業所	〒 120-0005 東京都足立区綾瀬 1-20-18 TEL.03-5629-5080 FAX.03-5629-5081
千葉サテライト	〒 262-0022 千葉県千葉市花見川区南花園 2-9-21 RT サンライト 101 号室 TEL.043-213-5775 FAX.043-273-5754
横浜営業所	〒 220-0023 神奈川県横浜市西区平沼 1-30-6 TEL.045-317-6052 FAX.045-317-6053
名古屋サテライト	〒 485-0059 愛知県小牧市小木東 1-12 TEL.0568-43-0790 FAX.0568-43-0830
大阪営業所	〒 578-0981 大阪府東大阪市島之内 2-14-27 TEL.072-960-3600 FAX.072-960-3700
兵庫サテライト	〒 651-2132 兵庫県神戸市西区森友 1-157 TEL.078-995-5982 FAX.078-995-5984
岡山サテライト	〒 700-0975 岡山県岡山市北区今 8-3-35 TEL.086-242-6055 FAX.086-242-6066
福岡営業所	〒 818-0063 福岡県筑紫野市桜台 2-22-17 フォーサイト桜台 Social House 101 号室 TEL.092-924-8586 FAX.092-924-8587