

窓に
貼るだけ!

その窓、節電できていますか? /

夏の節電に!!

遮熱 COOL NET クールネット

SEKISUI

施工場所も選ばず、施工時間も大幅に短縮できる。

遮熱効果の高い窓、アルミサッシ貼り用ネットです。

- 金属ナノコーティング
- シワになりにくいネットタイプ (ポリエステル生地ステンレスをコーティングしたネットです。一般的な遮熱フィルムとの違い、設置の際シワになりにくいのが大きな特徴です)

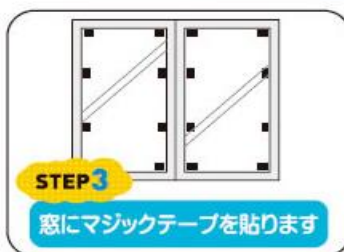
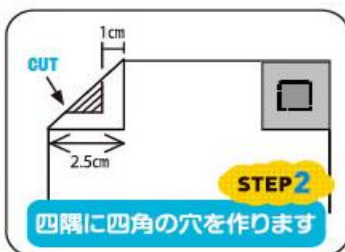


- サイズ
- 腰窓用 100cm×100cm (マジックテープ6個付き)
 - 掃出し窓用 100cm×200cm (マジックテープ8個付き)

素材：ポリエステル
厚み：0.29cm
重量：56g/㎡

取り付け
カンタン

取り付け手順 4 Step



遮熱クールネットは、
ポリエステルメッシュ生地にステンレスをコーティングした
遮熱効果の高い省エネ窓、アルミサッシ貼り用ネットです。

- どなたでも簡単に取り付けすることができます。
- 窓の外側からも内側からも貼ることができます。(アルミサッシにも可能)
- 夏のシーズンが終われば取り外しができます。
- はさみ(カッターナイフでも可)でカットいただき、大きい窓から小さな窓までの用途にも対応可能です。(カットしてもほつれにくいニットメッシュを採用)
- 同梱のルーラー(簡易紙定規)をガイドにして頂くと簡単にカットできます。
※ルーラー裏面に両面テープがついており、はがして生地にあてて頂くと固定できます。



UV
カット


UVカット+遮熱効果-7°Cで室内快適



遮熱

サーモグラフィ比較

遮熱性試験 35分経過時（背もたれ中心部の表面温度）



風通し


網戸に取り付けできます

網戸の枠に取り付けます



遮熱効果 + 風通し

窓ガラスと網戸の枠に取り付けます
(窓を開けて風を通すことができます)



遮熱効果 + 風通し

- ナノ粒子の特殊コーティングの為、繊維の目をつぶさず風通しが良好です。
- 窓を開け放ち、網戸だけで換気しながら遮熱効果が得られます。(網戸に施工の場合)

ミラー効果

ミラー効果でプライバシーの確保

屋外から中を見ると…



中から屋外を見ると…



ランダルコーポレーション

本社

〒351-0034 埼玉県朝霞市西原1-7-1
Tel.048-475-3661 Fax.048-475-3712
E-mail:lundal-corp3662@lundal.co.jp

製造部 Tel.049-259-4433
岩手営業所 Tel.019-614-3007
青森サテライト Tel.017-736-9535
八戸サテライト Tel.0178-20-8212
秋田サテライト Tel.018-893-3861
仙台営業所 Tel.022-782-5286
埼玉営業所 Tel.049-274-3132
八王子サテライト Tel.042-668-9168

東京営業所 Tel.03-5629-5080
千葉サテライト Tel.043-213-5775
横浜サテライト Tel.045-317-6052
大阪営業所 Tel.072-960-3600
名古屋サテライト Tel.0568-43-0790
兵庫サテライト Tel.078-995-5982
岡山サテライト Tel.086-242-6055
おせわ〜く北陸 Tel.076-274-2940
(業務提携先)北研エンジニアリング(株)

インターネットホームページアドレス

<http://www.lundal.co.jp>

10月1日は“福祉用具の日”です